



## PRO-SAFE 3/4" – 1 1/4"



Με το νέο ελεγκτή διαρροών Pro-safe έχετε στην διάθεσή σας μία νέα τεχνολογία που παρεμβαίνει “έξυπνα”, όταν το νερό τρέχει ανεξέλεγκτα (διαρροές, σπάσιμο σωλήνων, ξεχασμένη ανοιχτή βρύση κ.λπ.).

Το Pro-safe τοποθετείται μεταξύ του φίλτρου και της ορειχάλκινης βάσης γρήγορης εφαρμογής quickset. Προσαρμόζεται στα μοντέλα **PROFI-PLUS** και **PROMI**.

- Προστατεύει από ζημιές που μπορεί να προκληθούν από τυχόν διαρροή
- Διασφαλίζει την διακοπή παροχής σε περίπτωση θραύσης σωλήνων, πχ από παγετό
- Ανιχνεύει διαρροές
- Ρυθμίζεται ανάλογα με τις ανάγκες του καταναλωτή
- Εύκολη εγκατάσταση σε νεόκτιστες κατοικίες σε συνδυασμό με φίλτρο
- Εύκολη εγκατάσταση και σε παλιά δίκτυα όταν υπάρχει είδη το φίλτρο
- Λειτουργικά ελεγχμένη ποιότητα Made in Germany

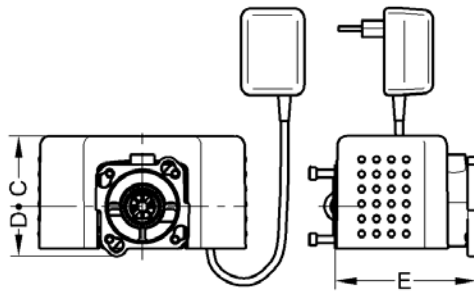


**Εκατομύρια ευρώ ξοδεύονται κάθε χρόνο από ανεξέλεγκτες διαρροές νερού.**



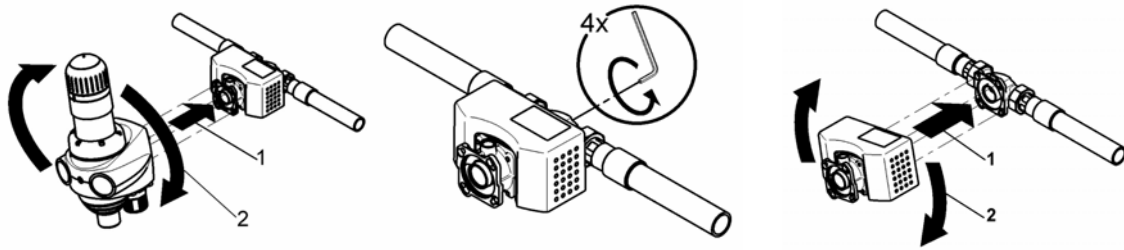
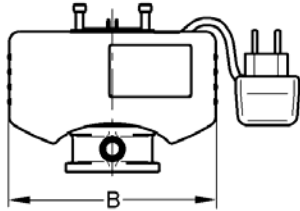
### Τεχνικά χαρακτηριστικά

|   |                 |
|---|-----------------|
| ΤΥΠΟΣ PRO-SAFE                                      | 3/4" - 1 1/4"   |
| ΙΚΑΝΟΤΗΤΑ ΠΑΡΟΧΗΣ (m <sup>3</sup> /h)               | 4,0             |
| ΜΕΓΙΣΤΗ ΠΤΩΣΗ ΠΙΕΣΗΣ (bar)                          | 0,5             |
| ΜΕΓΙΣΤΗ ΠΙΕΣΗ (bar)                                 | 16              |
| ΠΛΑΤΟΣ (mm)   | 75              |
| ΒΑΡΟΣ (kg)  | 1,1             |
| ΔΙΑΣΤΑΣΕΙΣ ΣΥΣΚΕΥΑΣΙΑΣ (mm) (ΜΗΚΟΣ / ΥΨΟΣ / ΠΛΑΤΟΣ) | 200 / 120 / 190 |
| ΚΩΔΙΚΟΣ JPS   | 8140011         |



**Διαστάσεις σε mm**

| Modell | JPS |
|--------|-----|
| B      | 169 |
| C      | 57  |
| D      | 41  |
| E      | 115 |



**Πίνακας ανταλλακτικών**

